



ANDRÉ RENAULT

ARTISAN LITIER FRANÇAIS DEPUIS 1960

CLUB LINE

COLLECTION 2023/2024



PLUS DE **60** ANS

D'INNOVATIONS
technologiques,
d'expertises en sommeil
et de certifications
garantissent l'excellence
de nos produits

100%

**DE NOS MATELAS
SONT UNIQUES**

fabriqués à la commande
dans notre atelier
à Saint-Gildas-des-Bois (44)

1^{er} LITIER
certifié NF
Environnement
Ameublement
en France



23
**BREVETS
DÉPOSÉS**

1^{ère} APPLICATION

qui permet de piloter sa literie
de relaxation depuis un mobile
ou une tablette



30%



DES MODÈLES
sont renouvelés
tous les ans

ELASTOREM®

le matériau inégalé
et reconnu par le FCBA pour
son grand confort d'accueil
et sa portance exceptionnelle

8

**JOURS
OUVRÉS**

C'est le délai de livraison
record que propose André Renault
pour ses modèles fabriqués
à l'unité

98% DES
DÉCHETS

sont transformés
pour être réutilisés

38

tissus déco
et 7 décors bois
pour habiller
ses nuits
à son style

André Renault

AU FIL DE NOS VALEURS

ARTISAN LITIER FRANÇAIS

André Renault est connu et reconnu pour avoir réinventé la literie haut de gamme en France.

Chaque lit est unique, fabriqué à la main, à l'unité et à la commande. Nous apportons un soin minutieux au garnissage des matelas, à l'assemblage des coutils et des platebandes ou encore aux finitions cousues mains.

La qualité André Renault est certifiée par les organismes indépendants les plus exigeants.



avec statista

L'ESPRIT D'INNOVATION

Si André Renault est leader français en literie de relaxation, cela n'est en rien dû au hasard.

À l'écoute permanente des attentes clients et grâce à une maîtrise technologique hors pair, notre équipe R&D intégrée collabore avec des ergonomes experts du sommeil pour créer des innovations toujours utiles et développer des solutions personnalisées.



L'EXIGENCE AU QUOTIDIEN

André Renault répond à toutes les exigences des consommateurs, sans aucun compromis.

Nous associons l'excellence des services à la qualité des produits : rapidité de livraison via la proximité de nos distributeurs, gestion sur-mesure des SAV avec une équipe dédiée...

André Renault est également engagé dans une démarche d'éco-conception depuis 2009, respectueuse de l'humain et de son environnement, de la sélection des matériaux jusqu'au recyclage des produits usagés.



CLUB LINE

UNE EXPÉRIENCE
DE SOMMEIL UNIQUE
& PERSONNALISÉE



En tant qu'artisan litier,
André Renault
pense que
la curiosité
est une qualité
indispensable.

Elle permet de faire
rimer créativité
et fonctionnalité,
de surprendre.
Et c'est en s'entourant
des meilleurs talents,
qu'André Renault
propose sa collection
signature Club line.



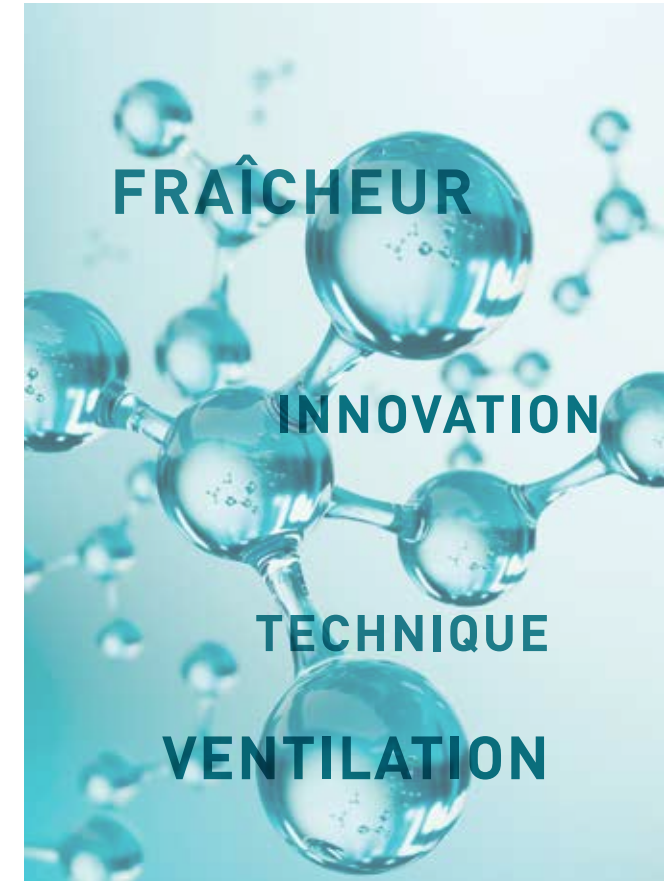
Club line, c'est
**une nouvelle
expérience**

du sommeil que vous propose
André Renault, en alliant le
sens de l'innovation à une
expertise et à un savoir-faire
litier sans équivalent dans
le monde de la literie.



Club line, c'est
**un confort ultra
premium**

issu de la
combinaison de matériaux
d'excellence, de matières
innovantes respirantes
et d'une esthétique
irréprochable. Ce qui fait
de cette collection la plus
technique et innovante
d'André Renault.



Club line, c'est
**la technologie
au service
du bien-être**

pour
vous assurer un environnement
ventilé, sain et préservé,
avec de nouvelles matières
comme la Graph'In qui régule
la température pour
un endormissement facilité.

EXIGEZ L'EXCELLENCE SUR TOUTE LA LIGNE...

Avec la collection Club line, vous entrez dans le club de la literie d'excellence.

Votre repos et votre sommeil méritent ce qui se fait de mieux, du choix des matières d'exception jusqu'à leur assemblage final à la main. Nous sommes fiers de mettre à votre service plus de 60 ans de recherches ergonomiques au nom du bien dormir à la française : plus grand confort d'accueil, répartition optimale de la charge verticale du corps sur le matelas, meilleur maintien, soutien harmonieux du corps nuit après nuit...

TRICOT DIAMANT

Ce tricot intègre un traitement Fahrenheit : thermorégulation, sensation de fraîcheur et élimination rapide de l'humidité. La platebande en Aeroflex® permet également une ventilation optimale.



ÂME

Cœur de votre matelas, l'âme vous assure un soutien optimal selon vos besoins. Pour votre confort, André Renault sélectionne les matières les plus ventilées et les mieux équilibrées.

PLATEAU

Il joue un rôle déterminant dans le confort d'accueil. Grâce à ses propriétés intelligentes, il vous garantit douceur, hygiène, aération et qualité thermorégulatrice.

FACE HIVER

Laine, soie, alpaga

Matières thermorégulatrices permettant l'évacuation rapide de l'humidité pour un sommeil sain et sec ; se complètent parfaitement pour apporter chaleur et douceur.

Alpaga : fibre naturelle d'une extrême douceur qui allie légèreté et évacuation de l'humidité.

FACE ÉTÉ

Ouate hypoallergénique

Matière reconnue pour son confort, sa résistance et son côté absorbant qui favorise l'hygiène du matelas.

FAITES CORPS AVEC LE CONFORT ABSOLU



TROP MOU

Quand les épaules et le bassin forment une cuvette et que la colonne vertébrale n'est pas droite, les muscles sont mis en tension inutilement.



TROP DUR

Si les points de pression gênent la circulation au niveau des épaules et des hanches, vous devez changer constamment de position. Le repos est perturbé.



ANDRÉ RENAULT

- 1 - Diminution des tensions pour éviter les maux de tête.
- 2 - Raideurs réduites.
- 3 - Alignement naturel de la colonne vertébrale.
- 4 - Moins de pression et moins de douleur au niveau de l'articulation.
- 5 - Meilleur alignement tête-cœur-pieds, évitant les problèmes circulatoires.

... ET PERSONNALISEZ VOTRE BIEN-ÊTRE !


Avec la collection Club line, tout est possible ! Avec la Gum Foam qui réinvente la mousse à mémoire de forme, ou encore la Graph'in le matériau le plus fin et résistant au monde qui assure une meilleure thermorégulation, vous disposez des matières nouvelle génération pour personnaliser la literie la mieux adaptée à votre morphologie et à vos besoins de confort.



GRAPH'IN

**Température régulée,
endormissement facilité !**

Profitez d'une meilleure régulation de la température pour vous endormir plus rapidement, dans un environnement ventilé, sain et préservé. La Graph'In apporte une meilleure conductivité thermique ce qui permet au corps de diminuer l'accumulation de chaleur durant le sommeil. La différence de température avec les autres mousses est de 0,6 à 1 degré.
Densité de 58 kg/m³



GUM FOAM

Elasticité, volupté, relaxation !

Avec la nouvelle technologie de cette mousse à mémoire de forme, bénéficiez du soutien dont votre corps a besoin tout en diminuant les points de pression. Grâce à son élasticité, la Gum Foam reprend sa forme très rapidement et facilite ainsi les mouvements lors des changements de position. Les perforations de la matière concèdent une ventilation optimale tout au long de la nuit.

Densité de 50 kg/m³.



ELASTOREM® SOJA 4.0

Grand confort d'accueil

Ce matériau combine le meilleur accueil et la plus haute portance pour soutenir le corps avec progressivité dans toutes les positions. Sa structure, composée de millions de cellules ouvertes, garantit la parfaite respiration du matelas dans le temps.

Densité de 60 kg/m³.



RESSORTS ENSACHÉS

Soutien anatomique et ventilation

Ressorts ensachés en acier à 97% recyclé qui offrent une parfaite indépendance de couchage et procurent une qualité de sommeil incomparable. Les suspensions garantissent un soutien point par point et un ajustement anatomique progressif. Elles favorisent également une excellente circulation de l'air.



LATEX TALALAY 100 % NATUREL

Procédé unique de fabrication qui préserve les propriétés élastiques du latex offrant un confort incomparable, encore plus souple et plus résilient que le latex classique.

Densité de 57 kg/m³.




LATEX 85% NATUREL

Confort progressif en version naturelle

Doté d'une excellente élasticité naturelle, il apporte un confort remarquable. Ses fibres assurent une aération naturelle qui régule au mieux la température du lit. Le latex naturel est très résistant et possède une longévité reconnue.

Densité de 90 à 100 kg/m³ selon le confort.



LATEX

Confort et douceur longue durée

Il vous procure un confort optimal grâce à son élasticité et à sa capacité à parfaitement répartir la pression. Il est aussi vivement apprécié pour sa durabilité dans le temps.

Densité de 71 à 83 kg/m³ selon le confort.



VISCO-ÉLASTIQUE

Sensation enveloppante du corps

La mousse à mémoire de forme vous offre un confort d'accueil moelleux et enveloppant tout en respectant parfaitement les courbes de votre corps.

Densité de 46 kg/m³.



EOLE AIR® SOJA

Confort doux et tonique

Cette mousse alvéolaire est réputée pour apporter un confort doux et tonique, tout en garantissant une bonne ventilation pour une sensation de bien-être tout au long de la nuit. Une action complétée par le soyeux et les propriétés thermorégulatrices du soja.

Densité de 45 kg/m³.

AVEC ANDRÉ RENAULT, CHOISISSEZ LE LEADER DE LA LITERIE DE RELAXATION

CADRE EN ACIER AUTOPORTANT

Votre sommeil toujours bien encadré ! Quel que soit votre choix en matière de literie de relaxation, André Renault vous propose un cadre aux multiples avantages : indéformable, insonorisé et intégré au bois de lit. Ce cadre de série vous garantit un alignement parfait des différents mécanismes et une absence totale de grincement.

LATTES EN FIL DE VERRE

Garanties à vie ! Chaque latte en fil de verre peut, à elle seule, soutenir une pression supérieure à 210 kg, tout en gardant sa qualité d'élasticité à l'épreuve du temps et de la pression. Vous pouvez ainsi compter sur un confort exceptionnel et durable. Disponible en option sur les modèles Club Luxe, Club, Monoflex et Fortis.

TRANSLATION

Soulagez vos cervicales ! Grâce au dossier mobile qui recule, remonte et s'étire par le haut, il est aisé de soulager vos cervicales. La translation permet également de supprimer la compression abdominale. La translation XL, particulièrement adaptée aux personnes de grande taille, augmente l'amplitude de l'assise pour un confort inégalé. Disponible en option selon les modèles.

SOUTIEN DORSAL

Reposez vos lombaires ! La technologie au service de votre bien-être : cette option vous permet de soulager la zone lombaire en comblant le creux naturel en position relevée. La latte s'avance et vient se placer idéalement en bas du dos. Disponible en option selon les modèles.



OPTION COFFRE

Rangez couettes et coussins ! Les literies de relaxation André Renault vous offrent une belle capacité de rangement jusqu'à 606 L (pour un ensemble 2 x 80 x 200). Rangement assuré. Disponible exclusivement en tissu déco et sur modèles Trio Pads, Club Luxe, Club et Fortis.

RELAXEZ-VOUS IDÉALEMENT À TOUT MOMENT

NOUVEAU

POSITION ZÉRO GRAVITÉ :

inclinaison idéale pour une relaxation parfaite



Permet de réduire de près de 7 fois la pression gravitationnelle : vos jambes et votre tête sont soulevées à l'angle idéal pour un relâchement musculaire total. Cette position permet de fluidifier le sang, soulager les douleurs dorsales et favoriser la détente.

Position disponible sur tous les sommiers avec commande Bluetooth.



POSITION TV

Adapté pour les personnes mesurant jusqu'à 1,70 m, le dossier fixe modulable **TE** soutient parfaitement le dos. **De série.**



POSITION TV GRAND CONFORT

Recommandé pour les personnes de plus de 1,70 m, le dossier pivotant allège la pression et remonte au niveau de la tête pour soutenir les cervicales. **Option de confort TR Dossier.**



POSITION RELAXATION

Grâce à la translation XL l'amplitude de l'assise augmente, facilitant davantage la décompression abdominale.

Option de confort Translation XL.



POSITION LECTURE

L'ajustement motorisé de la position tête et cervicales permet de s'adapter aux positions de lecture et de sommeil.

Option de confort TR3.



POSITION LECTURE DE NUIT

Commandez d'une simple pression un faisceau lumineux individuel pour allumer ou éteindre sans chercher l'interrupteur et sans réveiller votre conjoint. **Option de confort Lampe One.**



POSITION SOUTIEN DORSAL

Cette option permet de soulager la zone lombaire en comblant le creux naturel en position relevée. La latte s'avance et vient se placer en bas du dos. **Option de confort soutien dorsal.**

OPTION COMMANDE BLUETOOTH ÉCRAN LCD

Design et moderne, elle permet de piloter de manière intuitive les différentes fonctionnalités.



PILOTEZ VOTRE LITERIE DEPUIS VOTRE MOBILE

Avec **l'application André Renault Connect**, retrouvez vos positions de relaxation favorites en une touche ! Vous pouvez en effet enregistrer vos positions préférées pour lire, regarder une série, vous relaxer ou dormir. Vous pouvez également à tout moment modifier votre position, indépendamment de celle de votre conjoint.

Cette application a été développée avec un ergonomiste expert du sommeil. Bien-être garanti.

Téléchargez l'application
André Renault

sur votre smartphone ou tablette
et laissez-vous guider.





1 TRIO PADS

- Sommier 100% suspensions actives
- Lattes larges ergonomiques de la zone d'épaule à la zone jambe • Lattes fils de verre en zone tête et pieds
- 6 plans de couchage

Modèle présenté avec profil 370x20 Coffre, dossierer Modern et tissu déco Natural Menthe

Garantie (moteur 5 ans)

10 ANS



Commande Bluetooth de série



2 CLUB LUXE

- Lattes larges ergonomiques en zone d'épaule
- Lattes bois multiplis
- 6 plans de couchage

Modèle présenté avec profil 200x35, dossierer Oslo et tissu déco Chiné Beige

Garantie

5 ANS



Commande Bluetooth de série





3 CLUB

- Suspension Club et lattes +
- Lattes bois multiplis
- 5 plans de couchage

Modèle présenté avec profil 170x49, dossieret Copenhague et tissu déco Lumix Chrome

Garantie **5 ANS**



Commande à fil, commande Bluetooth en option



Option COMMANDE ÉCRAN LCD

4 MONOFLEX

- Spécialement recommandé pour personne seule • Monocouchage
- Lattes larges en bois multiplis

Modèle présenté avec profil 170x49, dossieret Budapest et tissu déco Milo Olive

Garantie **5 ANS**



Commande à fil, commande radio en option

5 FORTIS

- Mécanique renforcée supportant jusqu'à 130 kg
- Lattes larges en bois multiplis sur tout le couchage
- 5 plans de couchage

Modèle présenté avec profil 240x20, tête de lit Nouméa en décor bois Ebène Cendré

Garantie **5 ANS**



Commande à fil, commande radio en option



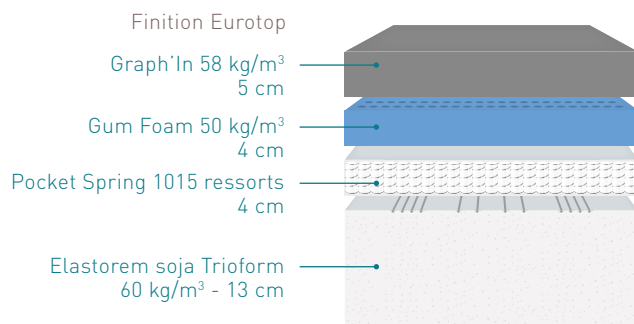
1



2



3

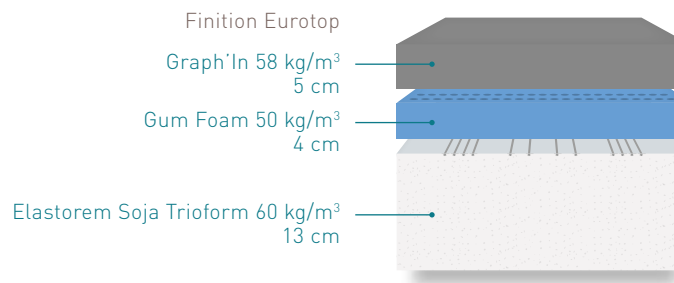


1 MAYA

Modèle présenté avec sommier PX Coffre 300, dossier New York et tissu déco Velours Cobalt



HAUTEUR GARANTIE

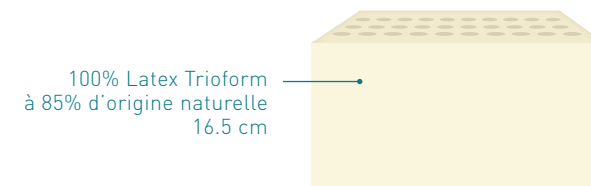


2 SARA

Modèle présenté avec sommier PX 20, dossier Erevan et tissu déco Amarillo Carbone



HAUTEUR GARANTIE



3 LÉTICIA

Modèle présenté avec sommier PX London, dossier Helsinki et tissu déco Enduit White



HAUTEUR GARANTIE



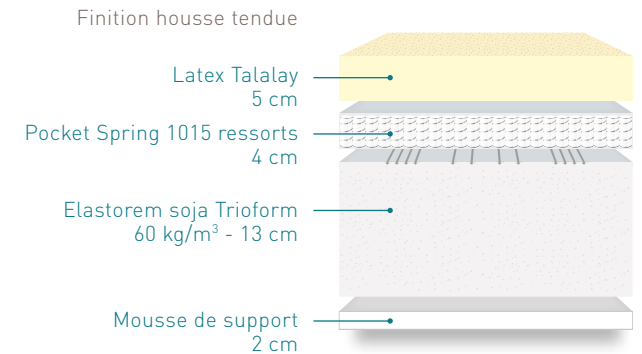
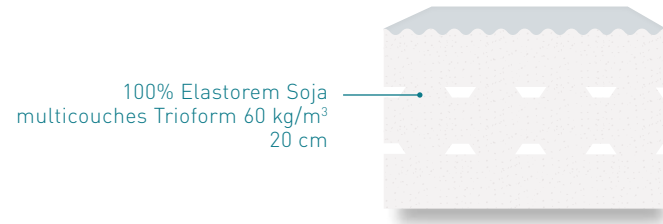
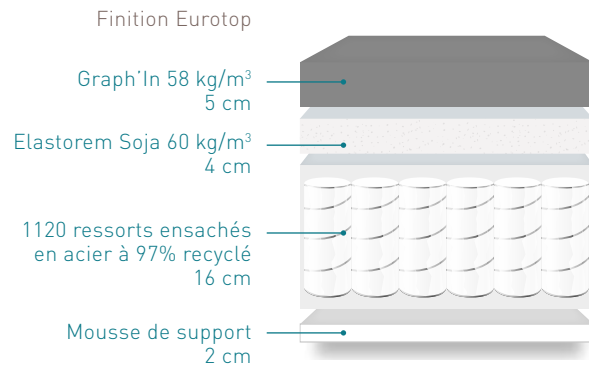
4



5



6



4 HORIA

Modèle présenté avec sommier PX 20, dossier Salvador et tissu déco Velours Emerald



5 CAROLINA


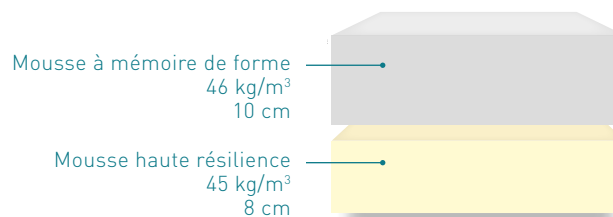
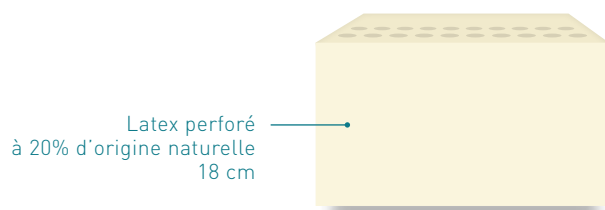

Modèle présenté avec sommier PX 20, dossier Vienne et tissu déco Tissé Eucalyptus



6 TALLY

Modèle présenté avec sommier PX RIM, dossier Berlin et tissu déco Enduit Black





7 ANGELINA

Modèle présenté avec sommier PX Bois 240x20, dossieret Hanco décor bois Frêne Blanc et tissu déco Flocon Noisette



HAUTEUR GARANTIE

8 OLIVIA

Modèle présenté avec sommier PX 15, dossieret Panama et tissu déco Velours Perle



HAUTEUR GARANTIE

9 PAOLA

Modèle présenté avec sommier PX 20, dossieret Prague et tissu déco Lumix Chrome



HAUTEUR GARANTIE




10




11



12



100% Eole Air Soja 45 kg/m³ 18 cm



10 HELOISA

Modèle présenté avec sommier Essentiel, dossier Modern et tissu déco Lumix Sand



11 MAGNOLIA

Modèle présenté avec sommier DX, dossier Paris et tissu déco Milo Charbon



12 ROSA

Modèle présenté avec sommier Finéa, dossier Cardiff et tissu déco Dakota Grège



Garantie

10
ANS

CTB
CENTRE PARISIEN
LITERIE



* sauf PX Coffre et Essentiel Coffre

1

PX

- Suspension centrale • Zone lombaire renforcée • Plateau grand confort Aéroflex® qui contribue au confort d'accueil et à l'aération de la literie • Lattes bois multiplis
- Masses d'angle arrondies • Jeu de pieds intérieur pour faciliter le ménage, aux angles sur demande • Hauteur 16 ou 21 cm • Disponible en tissu déco ou tricot
- Option Lampe Confort • Disponible en finition capitonnée.

2



PX Bois

- Suspension centrale • Zone lombaire renforcée • Plateau grand confort Aéroflex® qui contribue au confort d'accueil et à l'aération de la literie • Lattes bois multiplis
- Masses d'angle carrées • Jeu de pieds intérieur pour faciliter le ménage, aux angles sur demande • Hauteur 13,5 ou 24 cm • Disponible en décor bois.

3

PX London

- Suspension centrale • Zone lombaire renforcée • Plateau grand confort Aéroflex® qui contribue au confort d'accueil et à l'aération de la literie • Lattes bois multiplis
- Masses d'angle arrondies • Option 2 ou 4 petits tiroirs / 1 ou 2 grands tiroirs latéraux / 1 grand tiroir pieds / 1 ou 2 niches de rangement (incompatibles avec petits tiroirs)
- Hauteur 31 cm • Disponible en tissu déco.



4

4 PX Coffre 300

- Livré en 2 parties • Suspension centrale • Zone lombaire renforcée • Plateau grand confort Aeroflex® qui contribue au confort d'accueil et à l'aération de la literie
- Lattes bois multiplis • Masses d'angle arrondies • Hauteur 32,5 cm
- Disponible en tissu déco • Volume de rangement : 624 L (en 160x200 cm).

5 PX Coffre 360

- Suspension centrale • Zone lombaire renforcée • Plateau grand confort Aéroflex® qui contribue au confort d'accueil et à l'aération de la literie
- Lattes bois multiplis • Masses d'angle arrondies • Hauteur 38.5 cm
- Disponible en tissu déco • Disponible également en ouverture latérale, gauche ou droite • Volume de rangement : 715 L (en 160x200 cm).



5



6

6 PX RIM

- Relevage Intégral Manuel (RIM) pour favoriser la circulation sanguine • Suspension centrale • Zone lombaire renforcée • Plateau grand confort Aéroflex qui contribue au confort d'accueil et à l'aération de la literie • Lattes bois multiplis • Masses d'angle arrondies • Jeu de pieds intérieur pour faciliter le ménage • Hauteur 20 cm • Disponible en tissu déco ou tricot.

Garantie

10
ANS

CTB
CENTRE PAR FCA
LITERIE



* sauf PX Coffre et Essentiel Coffre

7 Essentiel

- Plateau Aéroflex®
- Lattes bois
- Hauteur 20 cm
- Masses d'angle carrées
- Disponible en tissu déco.

8 Essentiel Coffre

- Structure inférieure en 2 parties (sur la longueur)
- Plateau lattes passives en 2 parties (sur la largeur)
- Hauteur 38 cm
- Volume de rangement : 840L (en 160x200 cm)
- Disponible en tissu déco.

9 Finéa

- Design extra-plat contemporain
- Suspension centrale
- Zone lombaire renforcée
- Plateau Aéroflex
- Lattes bois multiplis
- Hauteur 7 cm
- Disponible dans toutes les finitions de tissus déco.



10 DX

- Zone lombaire renforcée • Plateau grand confort Aéroflex® qui contribue au confort d'accueil et à l'aération de la literie • Lattes bois multiplis • Hauteur 16 cm • Disponible en tissus Milo ou tricot.

11 LX

- Suspension centrale • Zone lombaire renforcée • Plateau Aéroflex® • Lattes bois multiplis
- Pour intégration dans un bois de lit ou à mettre sur pieds avec l'option masses d'angle métalliques
- Hauteur 7 cm • Disponible en tricot.



RETROUVEZ
TOUS NOS DOSSERETS
ET ACCESSOIRES
SUR NOTRE
GUIDE DÉCORATION



ANDRÉ RENAULT

ARTISAN LITIER FRANÇAIS DEPUIS 1960

VOTRE REVENDEUR SPÉCIALISTE **ANDRÉ RENAULT**



AFNOR Cert. 100644



www.andre-renault.com