

Lattoflex
GELTEX[®] inside

COLLECTION DE MATELAS


GELTEX[®]inside
VOTRE GARANTIE* MIEUX DORMIR.

Tout le monde est différent.
Mais chacun dort mieux sur un
matelas avec GELTEX[®] inside.

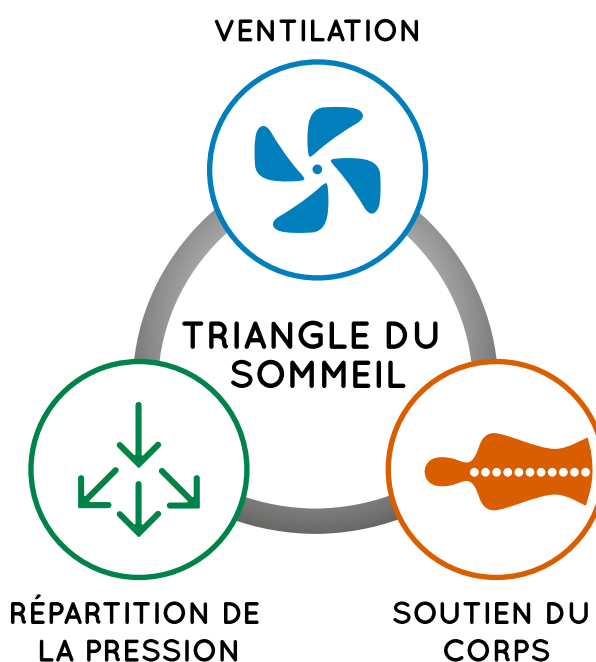


latterflex[®]

Tout le monde est différent.
Mais chacun dort mieux sur un
matelas avec GELTEX[®] inside.




Bien dormir commence avec : le Triangle du Sommeil[®]



La qualité du sommeil dépend de 3 critères : la répartition de la pression, la ventilation et le soutien du corps. Ensemble ces éléments constituent le Triangle du Sommeil[®].


Les matelas avec la nouvelle technologie brevetée GELTEX[®]inside sont extrêmement performants sur les 3 piliers du Triangle du Sommeil.

La triple formule brevetée pour un sommeil optimal



Une répartition idéale de la pression pour une sensation de confort.

Grâce à sa structure alvéolaire ouverte et aux propriétés élastiques du gel intégré, la technologie GELTEX® inside s'adapte automatiquement à la pression du corps dans toutes ses positions. Le matériau répartit la pression sur l'ensemble de la surface de couchage pour éviter les points de pression qui perturbent le sommeil.



Un soutien à la fois doux et ferme.

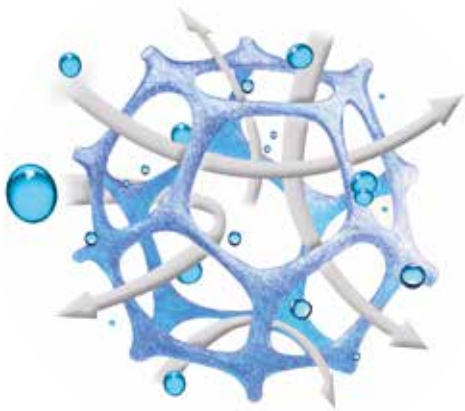
Lorsqu'un matelas offre un bon soutien, la colonne vertébrale conserve sa courbe normale quelle que soit la position adoptée. Les muscles peuvent donc se détendre de manière optimale et la colonne vertébrale peut reprendre sa forme. Grâce à ses propriétés spécifiques brevetées, le matelas GELTEX® inside (combiné au sommier) épouse parfaitement chaque mouvement du corps pour un sommeil sans interruptions.



Une structure alvéolaire ouverte pour une ventilation maximale.

Les matelas GELTEX® inside possèdent une structure alvéolaire ouverte et évacuent l'humidité. Le matériau assure ainsi une évacuation rapide et une évaporation efficace de la transpiration. Cette ventilation maximale permet d'éviter cette sensation d'humidité désagréable qui vous réveille inutilement.

GELTEX® inside : un soutien à la fois doux et ferme



Associés à un sommier et un oreiller adéquats, GELTEX® inside garanti une évacuation rapide de la transpiration, une répartition instantanée de la pression du corps sur l'ensemble de la surface de couchage et un soutien à la fois doux et ferme.

→ Testé scientifiquement

→ Technologie brevetée

→ Avantages de la technologie GELTEX® inside :

- Antibactérienne et antiallergique
- Ventilation et évacuation de l'humidité optimales
- Répartition de la pression pour un confort maximal
- Soutien à la fois doux et ferme

GELTEX® inside Contour 2



- **Couche supérieure en GELTEX® inside de 4 cm**
- Ame en Contour PUR de 14 cm pourvue de profilages en largeur avec 7 zones ergonomiques de confort
- Coutil Active Fresh® : traitement hypoallergénique et antibactérien
- Plateau supérieur ultra-élastique, déhoussable et lavable à 40°C (composition : polyester 79%, viscose 18%, élasthane 3%)
- Plateau inférieur en double jersey (composition : polyester 90%, viscose 10%) repiqué de 175 g/m² de matières hypoallergéniques
- Aération 3Mesh®
- Epaisseur totale : ± 20 cm
- Conforts Regular (standard)

GELTEX® inside Contour 3



- **Couche supérieure en GELTEX® inside de 6 cm**
- Ame en Contour PUR de 14 cm pourvue de profilages en largeur et en longueur avec 7 zones ergonomiques de confort
- Coutil Active Fresh® : traitement hypoallergénique et antibactérien
- Plateau supérieur ultra-élastique, déhoussable et lavable à 40°C (composition : polyester 79%, viscose 18%, élasthane 3%)
- Plateau inférieur en double jersey (composition : polyester 90%, viscose 10%) repiqué de 175 g/m² de matières hypoallergéniques
- Aération 3Mesh®
- Epaisseur totale : ± 22 cm
- Conforts Regular (standard) ou Extra (plus ferme)
- Version Combi possible (conforts Regular et Extra en une housse)

GELTEX® inside Contour 4



- **Couche supérieure en GELTEX® inside de 8 cm, réversible en longueur et largeur, dans une housse séparée**
- Ame binaire en Contour PUR® de 14 cm avec 7 zones ergonomiques de confort pourvue de GELTEX® inside au niveau des épaules et au niveau des hanches
- Coutil Active Fresh® : traitement hypoallergénique et antibactérien
- Plateau supérieur ultra-élastique, déhoussable et lavable à 40°C (composition : polyester 79%, viscose 18%, élasthane 3%)
- Plateau inférieur en double jersey (composition : polyester 90%, viscose 10%) repiqué de 175 g/m² de matières hypoallergéniques
- Aération 3Mesh®
- Epaisseur totale : ± 25 cm
- Confort Regular (confort souple avec GELTEX® inside supplémentaire dans les zones d'épaule et des hanches + renforcement lombaire)
- Confort Extra (confort standard avec GELTEX® inside supplémentaire dans les zones d'épaule et des hanches + renforcement lombaire)
- Confort Extraplus (confort plus ferme avec GELTEX® inside supplémentaire dans la zone des épaules)
- Version combi (conforts Regular et Extra en housse)

La garantie de satisfaction GELTEX® inside*: en toute tranquillité

À l'écoute de vos besoins, nos conseillers GELTEX® inside vous fournissent des conseils personnalisés sur la base du Triangle du Sommeil®. Si votre achat ne répond pas entièrement à vos attentes, nous réexaminerons vos besoins en fonction du Triangle du Sommeil® et chercherons avec vous le matelas GELTEX® inside qui vous correspond davantage.

* Echange possible entre 30-90 jours après livraison et enregistrement de l'achat en ligne.



GELTEX® inside
VOTRE GARANTIE* MIEUX DORMIR.